



República de Panamá
CONTRALORÍA GENERAL DE LA REPÚBLICA
Instituto Nacional de Estadística y Censo

Encuesta Económica Trimestral (EET): Enero a diciembre 2024

1. Comentarios generales

La Encuesta Económica Trimestral (EET) es una operación estadística que desarrolla el Instituto Nacional de Estadística y Censo (INEC), recolectando información, de manera trimestral, de una muestra de 1,628 empresas privadas no financieras establecidas a nivel nacional, con cinco y más personas empleadas, solicitando datos de personal empleado, remuneraciones pagadas, ingresos totales y productos elaborados por las empresas, durante el período en estudio.

Esta encuesta es la principal fuente de información estadística para la elaboración de importantes indicadores macroeconómicos, tales como el Producto Interno Bruto (PIB), el Índice Mensual de Actividad Económica (IMAE), entre otros.

En este sentido, del 20 de enero al 19 marzo de 2025, se realizó la EET solicitando información del IV trimestre de 2024, cuyos resultados presentamos a través de comentarios, cuadros y gráficos, clasificados entre el total de la República que incluye la información de las empresas de la provincia de Panamá, y el Resto del país que concentran las provincias de Bocas del Toro, Coclé, Colón, Chiriquí, Darién, Herrera, Los Santos, Panamá Oeste y Veraguas.

A continuación, presentamos la cantidad de empresas a encuestar, según provincia de localización y porcentaje de participación:

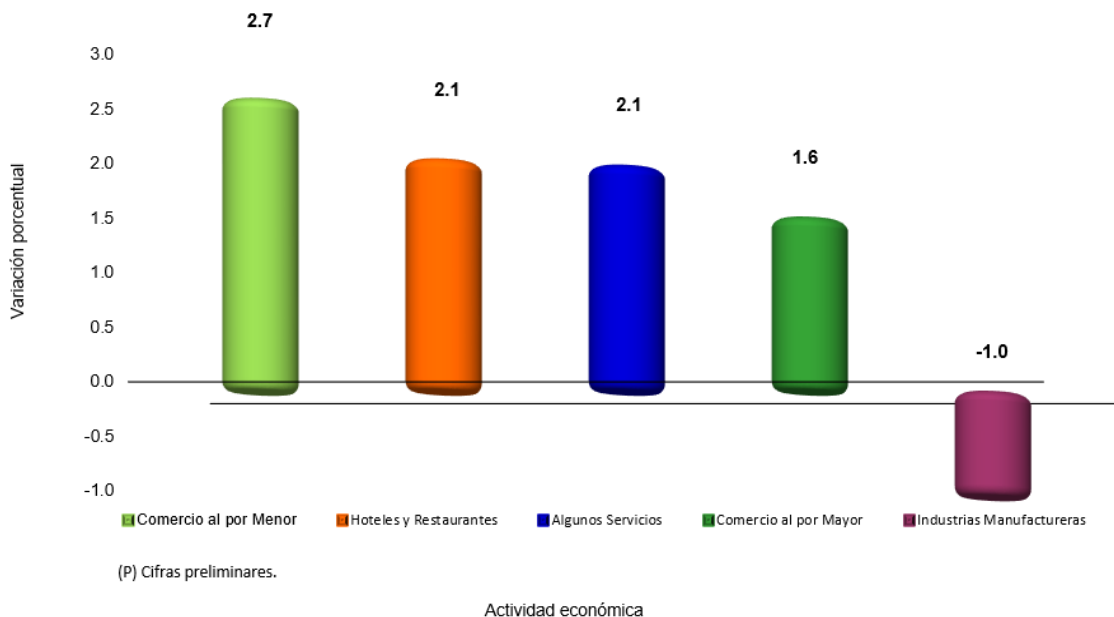
EMPRESAS A ENCUESTAR, SEGÚN PROVINCIA DE LOCALIZACIÓN Y PORCENTAJE DE PARTICIPACIÓN, ENCUESTA ECONÓMICA TRIMESTRAL (EET): IV TRIMESTRE 2024

Provincia	Total	Porcentaje de participación (%)
TOTAL	1,628	100.0
Bocas del Toro	41	2.5
Coclé	92	5.7
Colón	89	5.5
Chiriquí	245	15.0
Darién	5	0.3
Herrera	78	4.8
Los Santos	58	3.6
Panamá	778	47.8
Panamá Oeste	126	7.7
Veraguas	116	7.1

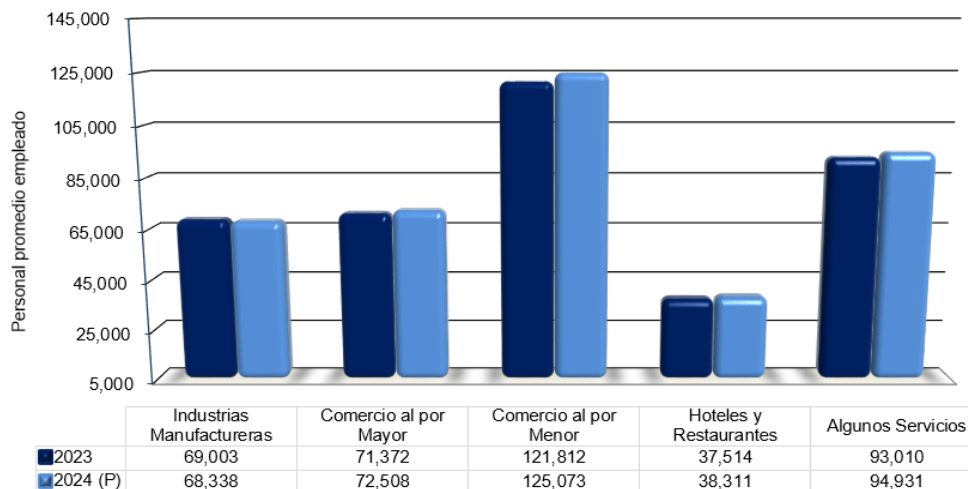
1.1. Personal empleado

Entre enero y diciembre de 2024, en comparación con el mismo período de 2023, a nivel nacional, se registraron incrementos en el personal empleado en las siguientes actividades económicas investigadas: Comercio al por Menor 2.7%, Hoteles y Restaurantes 2.1%, Algunos Servicios 2.1% y el Comercio al por Mayor 1.6%, mientras que las Industrias Manufactureras experimentaron una disminución de 1.0%; como se presentan a continuación:

Gráfica 1. VARIACIÓN PORCENTUAL DEL PERSONAL EMPLEADO EN LA REPÚBLICA, SEGÚN ACTIVIDAD ECONÓMICA, ENCUESTA ECONÓMICA TRIMESTRAL (EET): ENERO - DICIEMBRE DE 2023 Y 2024 (P)



Gráfica 2. PERSONAL PROMEDIO EMPLEADO EN LA REPÚBLICA, SEGÚN ACTIVIDAD ECONÓMICA, ENCUESTA ECONÓMICA TRIMESTRAL (EET): ENERO - DICIEMBRE DE 2023-24

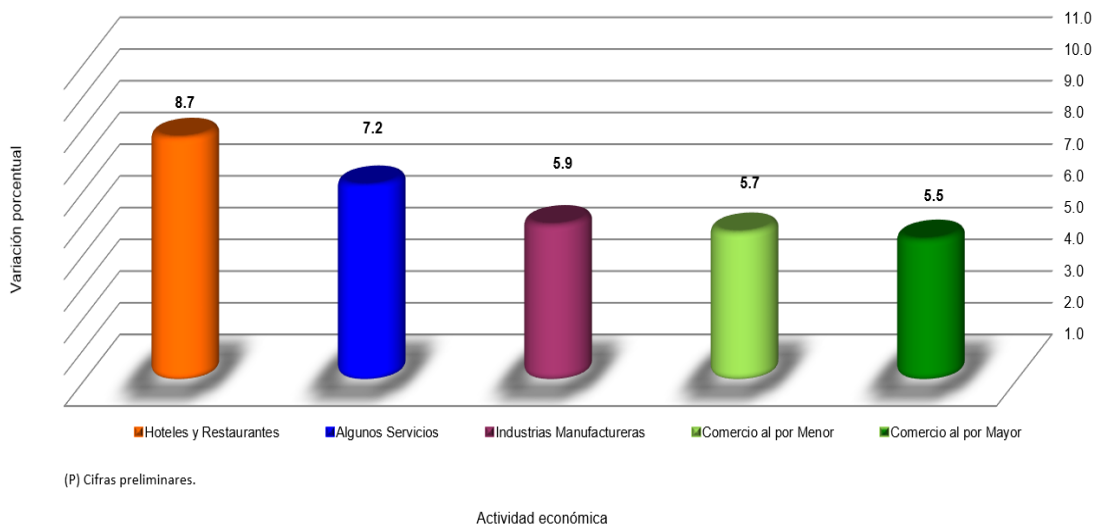


Actividad económica

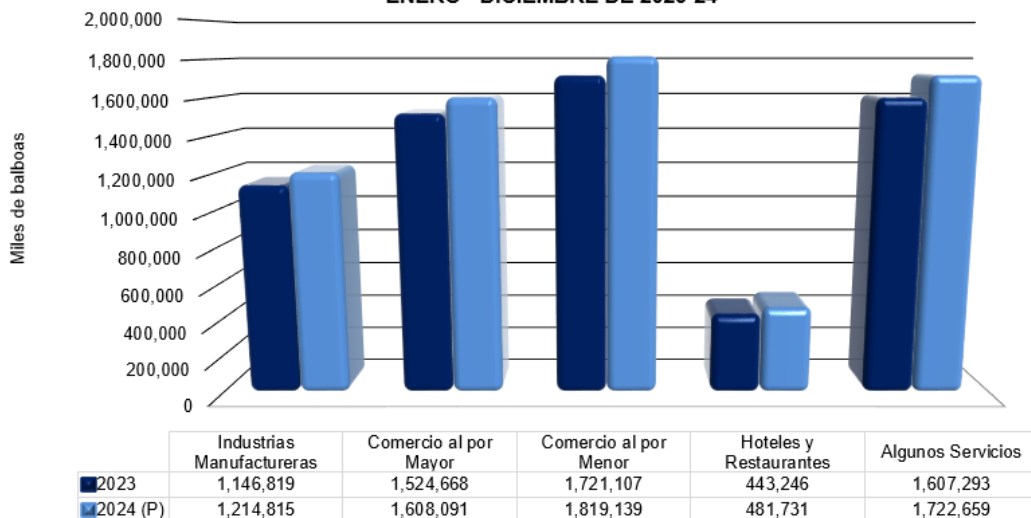
1.2. Remuneraciones pagadas

Durante el período de enero a diciembre de 2024, en comparación con el mismo intervalo del año anterior, se observaron aumentos significativos en las diversas actividades económicas: Hoteles y Restaurantes con un crecimiento del 8.7%, Algunos Servicios 7.2%, Industrias Manufactureras 5.9%, Comercio al por Menor 5.7%, y el Comercio al por Mayor que registró 5.5%. Estos resultados reflejaron dinámicas positivas, como se muestra en el gráfico:

Gráfica 3. VARIACIÓN PORCENTUAL DE LAS REMUNERACIONES PAGADAS EN LA REPÚBLICA, SEGÚN ACTIVIDAD ECONÓMICA, ENCUESTA ECONÓMICA TRIMESTRAL (EET): ENERO - DICIEMBRE 2023 Y 2024 (P)



Gráfica 4. REMUNERACIONES PAGADAS EN LA REPÚBLICA, SEGÚN ACTIVIDAD ECONÓMICA, ENCUESTA ECONÓMICA TRIMESTRAL (EET): ENERO - DICIEMBRE DE 2023-24



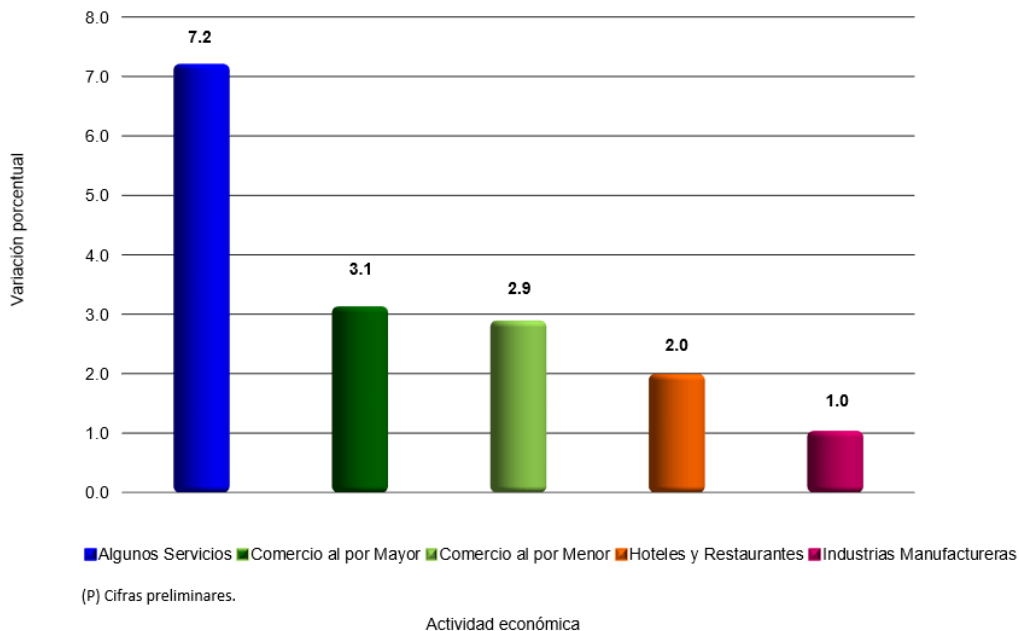
(P) Cifras preliminares.

Actividad económica

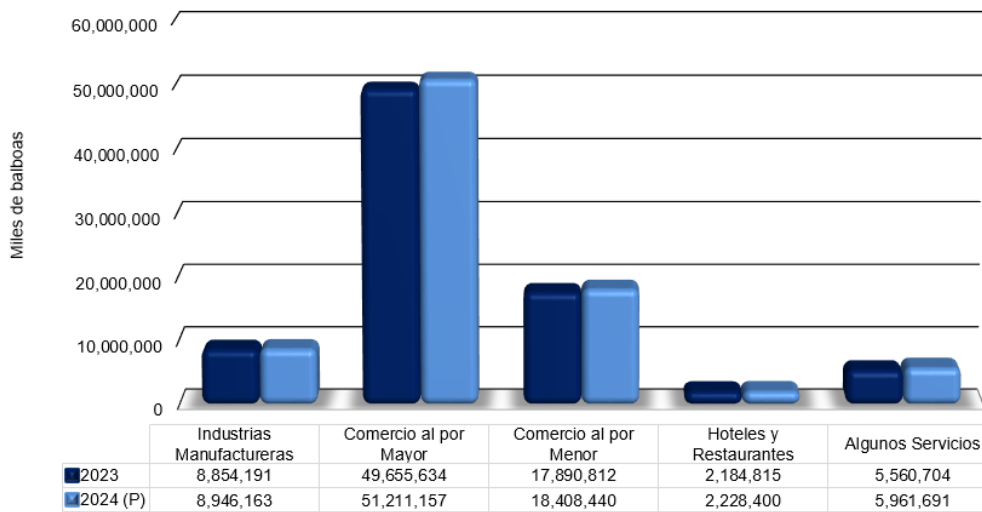
1.3. Ingresos totales

La EET de enero a diciembre de 2024, en comparación con el mismo período de 2023, mostró un incremento en actividades económicas investigadas, destacando: Algunos Servicios 7.2%, seguido del Comercio al por Mayor 3.1%, Comercio al por Menor 2.9%, los Hoteles y Restaurantes 2.0 y las Industrias Manufactureras 1.0%, como se observa en la siguiente gráfica:

Gráfica 5. VARIACIÓN PORCENTUAL DE LOS INGRESOS TOTALES EN LA REPÚBLICA, SEGÚN ACTIVIDAD ECONÓMICA, ENCUESTA ECONÓMICA TRIMESTRAL (EET): ENERO - DICIEMBRE DE 2023 Y 2024 (P)



Gráfica 6. INGRESOS TOTALES EN LA REPÚBLICA, SEGÚN ACTIVIDAD ECONÓMICA, ENCUESTA ECONÓMICA TRIMESTRAL (EET): ENERO - DICIEMBRE DE 2023-24



Actividad económica

2. Comentarios según actividades económicas

En la EET, para el IV trimestre de 2024, se programó la recolección de 1,628 empresas a nivel nacional, de acuerdo con su actividad económica: Industrias Manufactureras 331, Comercio al por Mayor 231, Comercio al por Menor 402, Hoteles y Restaurantes 130 y Algunos Servicios 534, según detalle:

TOTAL DE EMPRESAS A ENCUESTAR A NIVEL NACIONAL, SEGÚN ACTIVIDAD ECONÓMICA, ENCUESTA ECONÓMICA TRIMESTRAL (EET): IV TRIMESTRE 2024

Actividad económica	Total	Porcentaje de participación (%)
TOTAL	1,628	100.0
Industrias Manufactureras	331	20.3
Comercio al por Mayor	231	14.2
Comercio al por Menor	402	24.7
Hoteles y Restaurantes	130	8.0
Algunos Servicios	534	32.8

Se empadronaron 1,547 empresas, a nivel nacional, es decir, el 95%, como detallamos en el cuadro a continuación:

EMPRESAS PROGRAMADAS, ENCUESTADAS Y PORCENTAJE DE RECOLECCIÓN, SEGÚN PROVINCIA, ENCUESTA ECONÓMICA TRIMESTRAL (EET): IV TRIMESTRE 2024

Provincia	Programadas	Encuestadas	Porcentaje de recolección (%)
TOTAL	1,628	1,547	95.0
Bocas del Toro	41	40	97.6
Coclé	91	91	100.0
Colón	88	86	97.7
Chiriquí	240	234	97.5
Darién	5	5	100.0
Herrera	85	85	100.0
Los Santos	50	48	96.0
Panamá	788	722	91.6
Panamá Oeste	124	123	99.2
Veraguas	116	113	97.4

2.1. Industrias Manufactureras

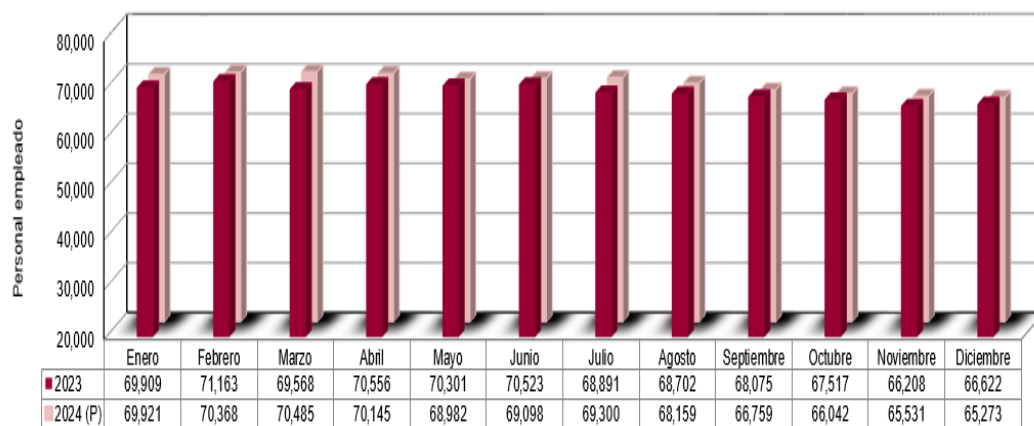
El Personal empleado en las Industrias manufactureras, a nivel nacional, disminuyó un 1.0%, entre enero y diciembre de 2024, en comparación con el mismo período de 2023, se registró un promedio de 68,338 empleados, de los cuales 47,292 se concentraron en la provincia de Panamá y 21,046 en el Resto del país.

En esta actividad económica, las Remuneraciones pagadas, a nivel de la República, mostraron un incremento de 5.9%; la provincia de Panamá 5.6% y el Resto del país 7.1%.

Entre enero y diciembre de 2024, en comparación con el mismo período de 2023, los Ingresos totales, a nivel nacional, experimentaron un aumento de 1.0%. Este incremento fue impulsado por un crecimiento de 7.2% en el Resto del país; mientras que la provincia de Panamá registró una disminución de 1.1%.

Detalle de las variables en estudio, a nivel de la República:

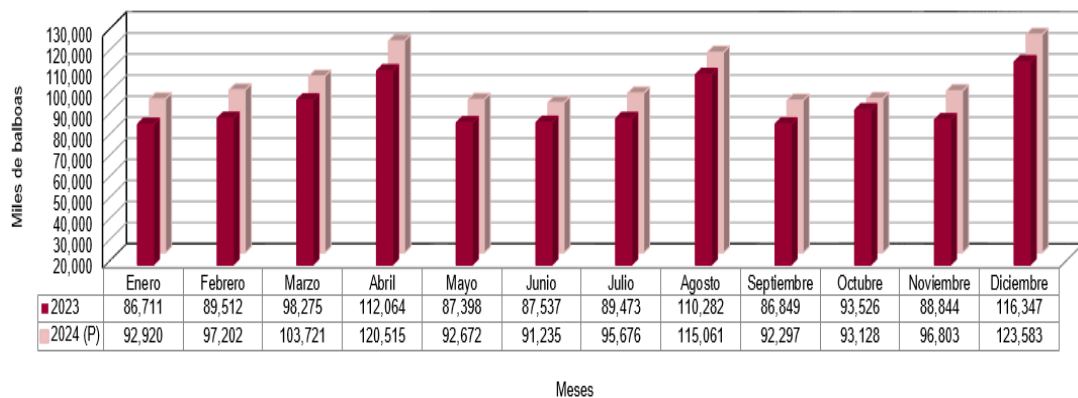
Gráfica 7. PERSONAL EMPLEADO EN LAS INDUSTRIAS MANUFACTURERAS A NIVEL DE LA REPÚBLICA,
POR MES, ENCUESTA ECONÓMICA TRIMESTRAL (EET);
ENERO - DICIEMBRE DE 2023-24



Meses

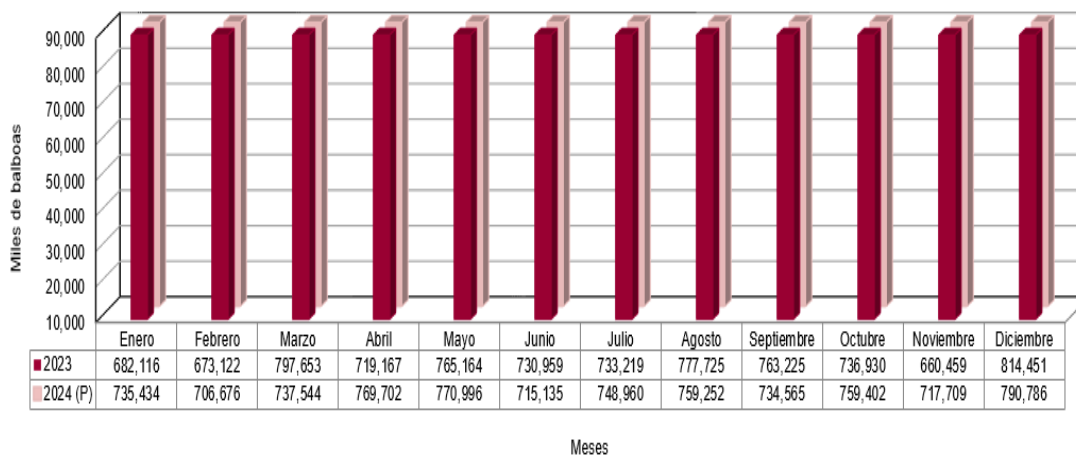
(P) Cifras preliminares.

Gráfica 8. REMUNERACIONES PAGADAS EN LAS INDUSTRIAS MANUFACTURERAS A NIVEL DE LA REPÚBLICA, POR MES, ENCUESTA ECONÓMICA TRIMESTRAL (EET): ENERO - DICIEMBRE 2023-24



(P) Cifras preliminares.

Gráfica 9. INGRESOS TOTALES EN LAS INDUSTRIAS MANUFACTURERA A NIVEL DE LA REPÚBLICA, POR MES, ENCUESTA ECONÓMICA TRIMESTRAL (EET): ENERO - DICIEMBRE DE 2023-24



(P) Cifras preliminares.

2.2. Comercio al por Mayor

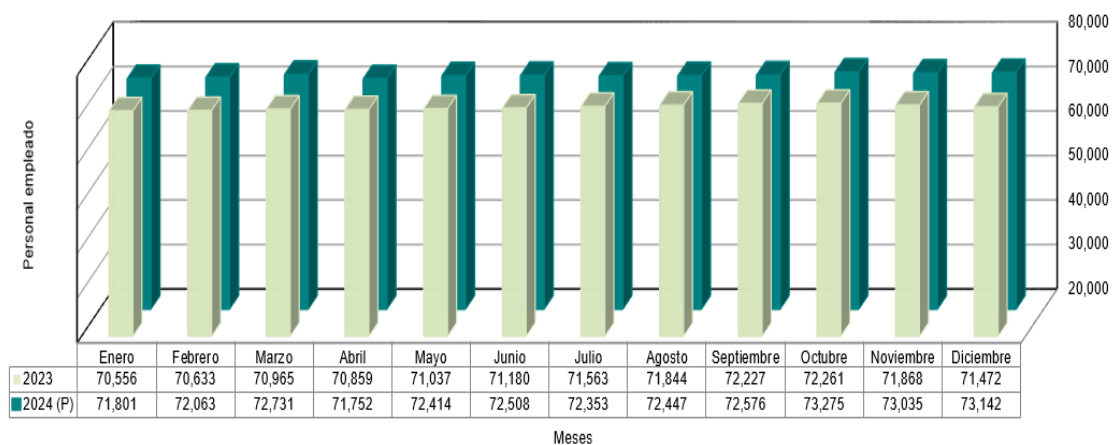
En esta actividad, durante el período comprendido entre enero y diciembre de 2024, el Personal empleado, a nivel nacional, registró un aumento del 1.6% en comparación con el mismo período del año anterior. Este incremento reflejó un crecimiento en el empleo promedio, que alcanzó un total de 72,508 personas empleadas, de las cuales 68,020 se concentraron en la provincia de Panamá; mientras que el Resto del país con 4,488 empleados.

Las Remuneraciones pagadas presentaron un crecimiento de 5.5% a nivel nacional, donde la provincia de Panamá representó el 5.6% y el Resto del país 3.3%.

Los Ingresos totales, a nivel de la República, aumentaron en 3.1% en esta actividad económica. La provincia de Panamá aumentó 3.2%; mientras que el Resto del país disminuyó 2.0%.

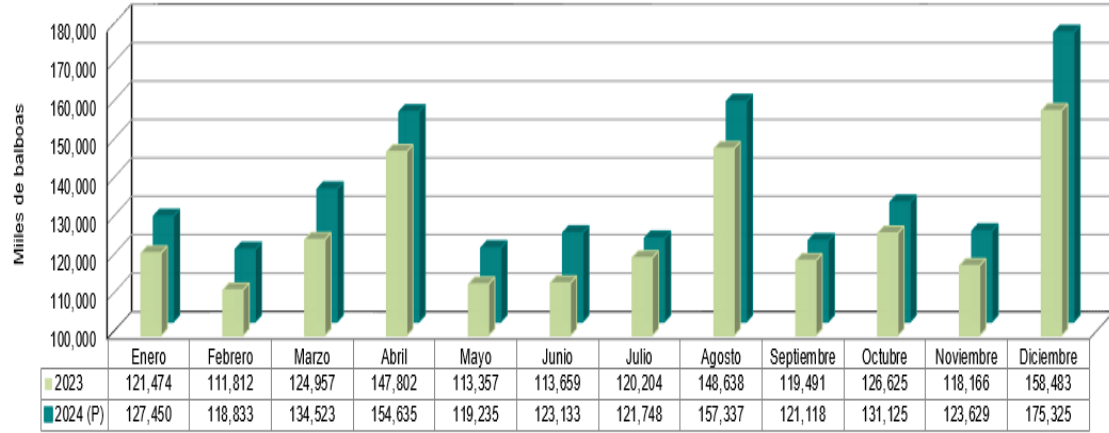
A continuación, se detallan las variables en estudio, a nivel de la República:

Gráfica 10. PERSONAL EMPLEADO EN EL COMERCIO AL POR MAYOR A NIVEL DE LA REPÚBLICA, POR MES, ENCUESTA ECONÓMICA TRIMESTRAL (EET): ENERO - DICIEMBRE DE 2023-24



(P) Cifras preliminares.

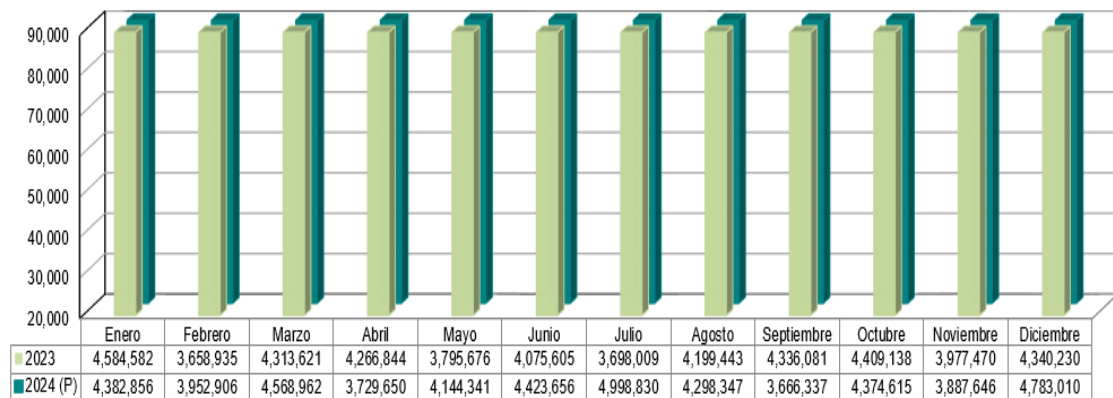
Gráfica 11. REMUNERACIONES PAGADAS EN EL COMERCIO AL POR MAYOR A NIVEL DE LA REPÚBLICA,
POR MES, ENCUESTA ECONÓMICA TRIMESTRAL (EET):
ENERO - DICIEMBRE DE 2023-24



Meses

(P) Cifras preliminares.

Gráfica 12. INGRESOS TOTALES EN EL COMERCIO AL POR MAYOR A NIVEL DE LA REPÚBLICA,
POR MES, ENCUESTA ECONÓMICA TRIMESTRAL (EET):
ENERO - DICIEMBRE DE 2023-24



Meses

(P) Cifras preliminares.

2.3. Comercio al por Menor

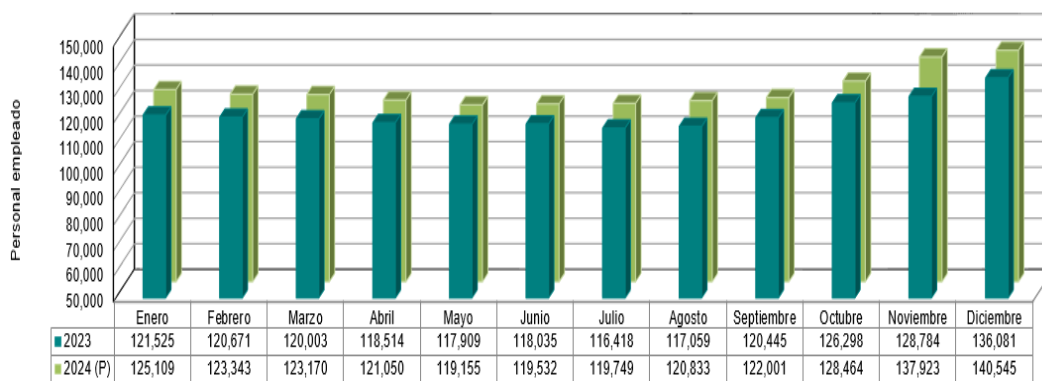
De enero a diciembre de 2024, en comparación con el mismo período de 2023, el Personal empleado, a nivel nacional, alcanzó un total de 125,073. De este total, 110,953 empleados se concentraron en la provincia de Panamá, mientras que 14,120 estuvieron distribuidos en el Resto del país. Este resultado representó un incremento de 2.7% en el Personal empleado, a nivel de la República.

Las Remuneraciones pagadas registraron un incremento de 5.7%, a nivel nacional. Este crecimiento estuvo impulsado por un aumento de 5.8% en la provincia de Panamá y 4.8% el Resto del país.

En esta actividad económica, los Ingresos totales, a nivel nacional, registraron un incremento de 2.9%. La provincia de Panamá tuvo un desempeño destacado, con un aumento de 3.4%, consolidándose como la región con mayor dinamismo económico. Sin embargo, el Resto del país presentó una disminución en 0.8%, reflejando un contraste en el comportamiento económico, entre ambas áreas.

Detalle de las variables en estudio, a nivel de la República:

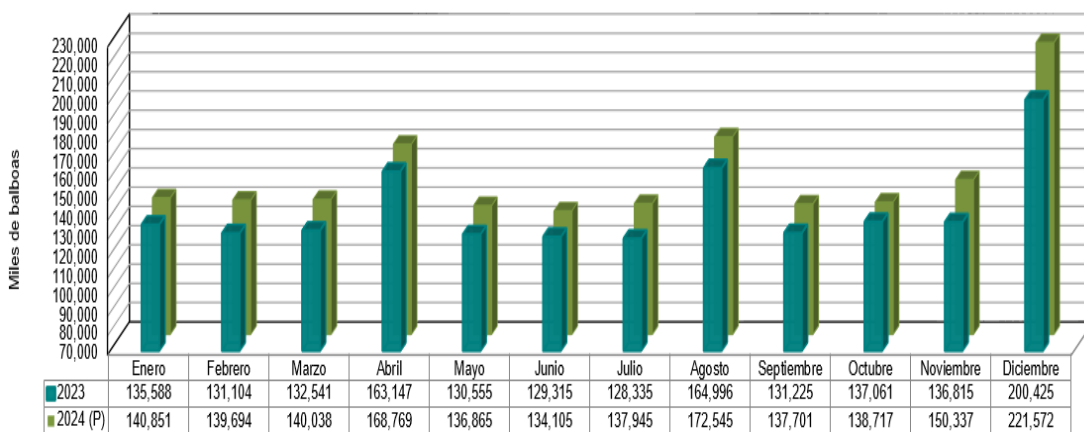
Gráfica 13. PERSONAL EMPLEADO EN EL COMERCIO AL POR MENOR A NIVEL DE LA REPÚBLICA, POR MES, ENCUESTA ECONÓMICA TRIMESTRAL (EET): ENERO - DICIEMBRE DE 2023-24



Meses

(P) Cifras preliminares.

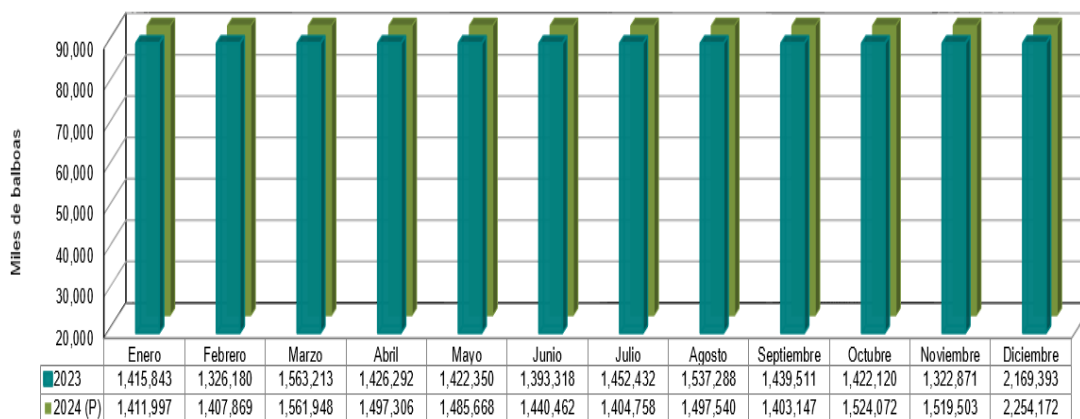
Gráfica 14. REMUNERACIONES PAGADAS EN EL COMERCIO AL POR MENOR A NIVEL DE LA REPÚBLICA,
POR MES, ENCUESTA ECONÓMICA TRIMESTRAL (EET):
ENERO - DICIEMBRE DE 2023-24



Meses

(P) Cifras preliminares.

Gráfica 15. INGRESOS TOTALES EN EL COMERCIO AL POR MENOR A NIVEL DE LA REPÚBLICA,
POR MES, ENCUESTA ECONÓMICA TRIMESTRAL (EET):
ENERO - DICIEMBRE 2023-24



Meses

(P) Cifras preliminares.

2.4. Hoteles y Restaurantes

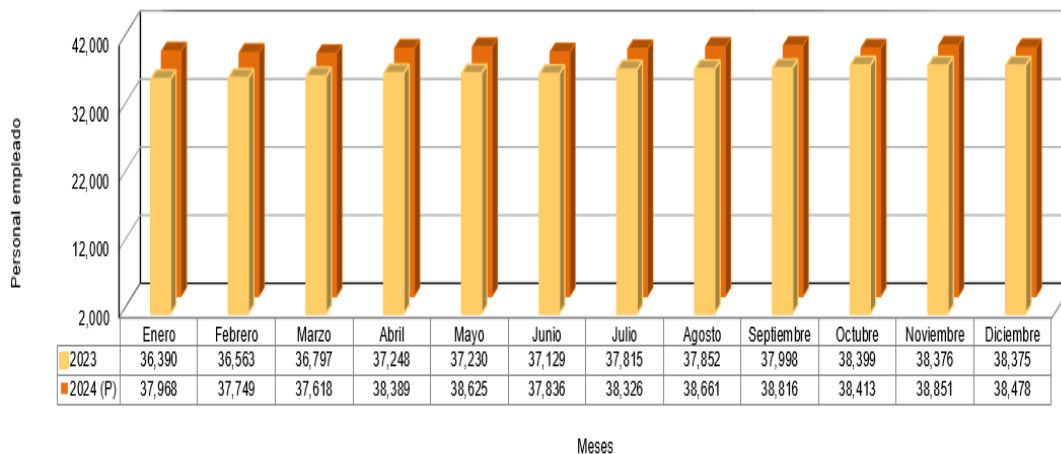
El Personal empleado en estas actividades económicas, entre enero y diciembre de 2024, a nivel de la República, presentó variación positiva de 2.1% comparado con igual período del año anterior, con un promedio de 38,311 personas empleadas, de las cuales 29,396 se concentraron en la provincia de Panamá y 8,915 en el Resto del país.

Las Remuneraciones pagadas, a nivel de la República, presentó un aumento de 8.7%, debido al crecimiento en la provincia de Panamá en 8.1% y el Resto del país 10.7%.

Los Ingresos totales, de enero a diciembre de 2024, aumentaron en 2.0%, a nivel nacional, en comparación con el mismo período del año anterior; destacando el Resto del país un aumento de 6.1% y la provincia de Panamá 1.0%.

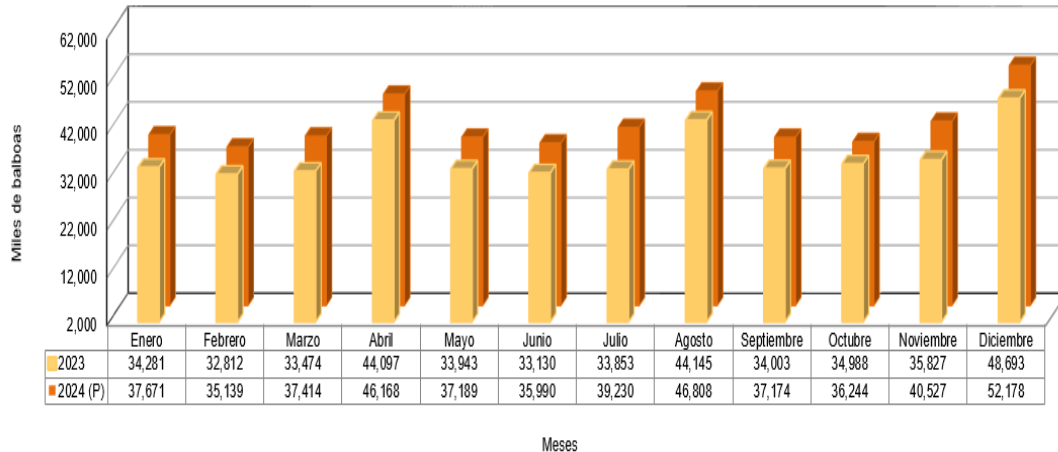
A continuación, se detallan las variables en estudio, a nivel de la República:

Gráfica 16. PERSONAL EMPLEADO EN LOS HOTELES Y RESTAURANTES A NIVEL DE LA REPÚBLICA, POR MES, ENCUESTA ECONÓMICA TRIMESTRAL (EET): ENERO - DICIEMBRE DE 2023-24



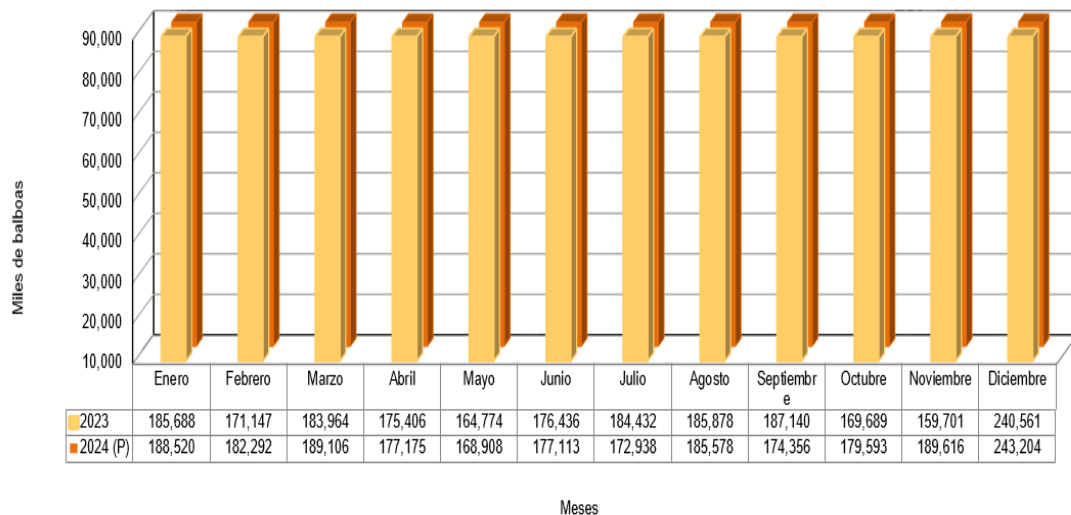
(P) Cifras preliminares.

**Gráfica 17. REMUNERACIONES PAGADAS EN LOS HOTELES Y RESTAURANTES A NIVEL DE LA REPÚBLICA,
POR MES, ENCUESTA ECONÓMICA TRIMESTRAL (EET):
ENERO - DICIEMBRE DE 2023-24**



(P) Cifras preliminares.

**Gráfica 18. INGRESOS TOTALES EN LOS HOTELES Y RESTAURANTES A NIVEL DE LA REPÚBLICA,
POR MES, ENCUESTA ECONÓMICA TRIMESTRAL (EET):
ENERO - DICIEMBRE DE 2023-24**



(P) Cifras preliminares.

2.5. Algunos Servicios:

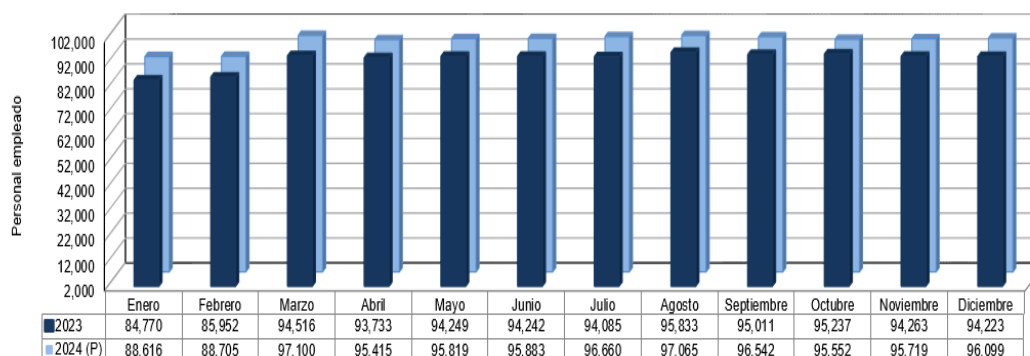
La variable de Personal empleado, en el período de enero a diciembre de 2024 en proporción al año anterior, registró aumento de 2.1%, a nivel nacional, con un promedio de 94,931 empleados, de los cuales 83,861 se concentraron en la provincia de Panamá y 11,070 en el Resto del país.

Las Remuneraciones pagadas, a nivel nacional, registraron un incremento del 7.2%. Este aumento se atribuye a un crecimiento de 7.8% en la provincia de Panamá, mientras que el Resto del país presentó una variación positiva de 3.7%.

Los Ingresos totales, a nivel nacional, registraron una variación positiva de 7.2% durante el período analizado. Este crecimiento estuvo impulsado por un incremento de 8.0% en la provincia de Panamá. En contraste, el Resto del país mostró una disminución en 0.3%.

A continuación, se detallan las variables en estudio, a nivel de la República:

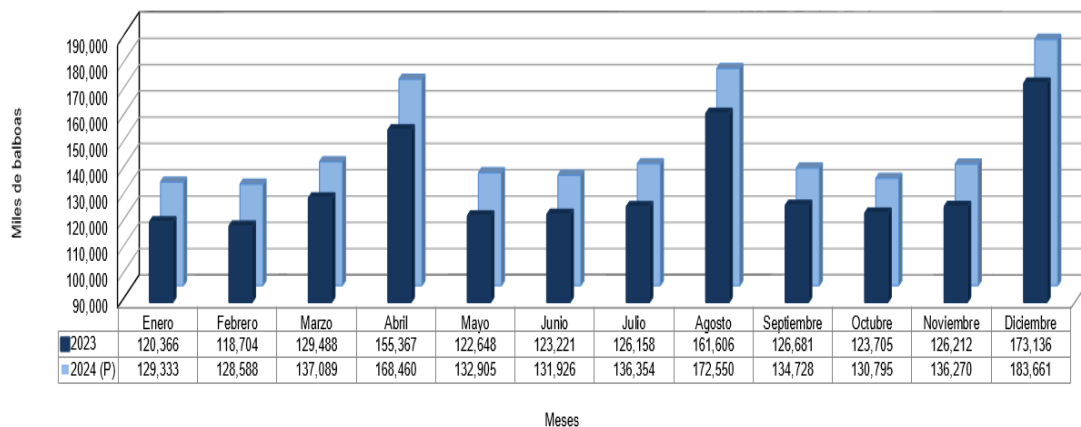
Gráfica 19. PERSONAL EMPLEADO EN ALGUNOS SERVICIOS A NIVEL DE LA REPÚBLICA,
POR MES, ENCUESTA ECONÓMICA TRIMESTRAL (EET):
ENERO - DICIEMBRE 2023-24



Meses

(P) Cifras preliminares.

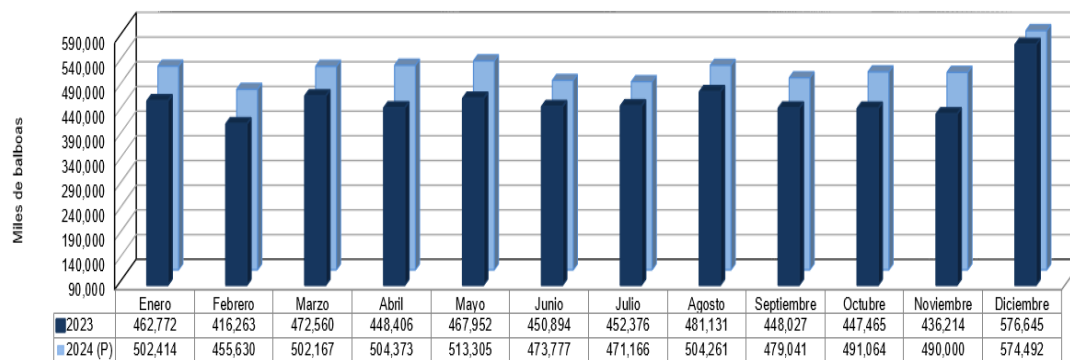
Gráfica 20. REMUNERACIONES PAGADAS EN ALGUNOS SERVICIOS A NIVEL DE LA REPÚBLICA,
POR MES, ENCUESTA ECONÓMICA TRIMESTRAL (EET):
ENERO - DICIEMBRE DE 2023-24



Meses

(P) Cifras preliminares.

Gráfica 21. INGRESOS TOTALES EN ALGUNOS SERVICIOS A NIVEL DE LA REPÚBLICA,
POR MES, ENCUESTA ECONÓMICA TRIMESTRAL (EET):
ENERO - DICIEMBRE DE 2023-24



Meses

(P) Cifras preliminares.